	Kurzdokumentation:	Aufladung der KUGcard mit dem Moneyloader-Service
	Version_Datum:	v4_20.10.2020
	Ablage:	Moneyloader_v4_10_2020.pdf
	Erstellt von:	Julian Lichtscheidl, ZID
	Zielgruppe:	Mitarbeiter_innen und Studierende

## Aufladung der KUGcard mit dem Moneyloader-Service

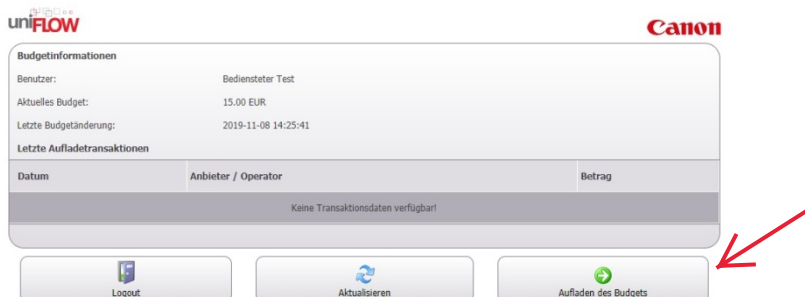
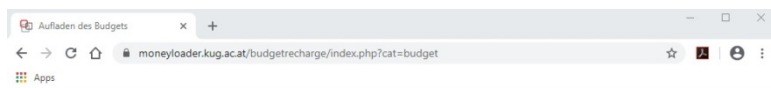
Sie können ihre KUGcard mit [moneyloader.kug.ac.at](https://moneyloader.kug.ac.at) oder an den Moneyloader-Stationen aufladen und das Guthaben zum Drucken und Kopieren an den Multifunktionsgeräten (MFP) verwenden.

### Aufladung über [moneyloader.kug.ac.at](https://moneyloader.kug.ac.at)

- 1. Webbrowser starten und folgende Website öffnen: <https://moneyloader.kug.ac.at>



- 2. Login mittels Benutzername und KUGonline-Passwort.  
Den allgemeinen Geschäftsbedingungen muss zugestimmt werden, um fortzufahren.  
**Achtung: Aktivieren Sie die Option "Auf diesem Gerät eingeloggt bleiben" niemals, wenn Sie ein öffentliches Gerät verwenden!**



- 3. Sie gelangen nun zur Übersichtsseite, wo Sie Ihr aktuelles Budget sowie die letzten Transaktionen einsehen können. Klicken Sie auf **Aufladen des Budgets**, um zum nächsten Schritt zu gelangen.

4. Geben Sie nun den gewünschten Betrag ein und wählen Sie eine Zahlungsmethode aus. Derzeit werden folgende Zahlungsmethoden angeboten:

- Kreditkarte (VISA & Mastercard)
- Sofort.com (Onlineüberweisung vom Bankkonto)

Klicken Sie auf **Weiter** - Sie werden nun zur Seite des jeweiligen Zahlungsanbieters weitergeleitet - folgen Sie den dort beschriebenen Schritten, um die Aufladung abzuschließen.

Datum	Anbieter / Operator	Betrag
2020-01-09 11:05:34	Aufladen des Budgets mit Wirecard Payment Page v2	5.00 EUR

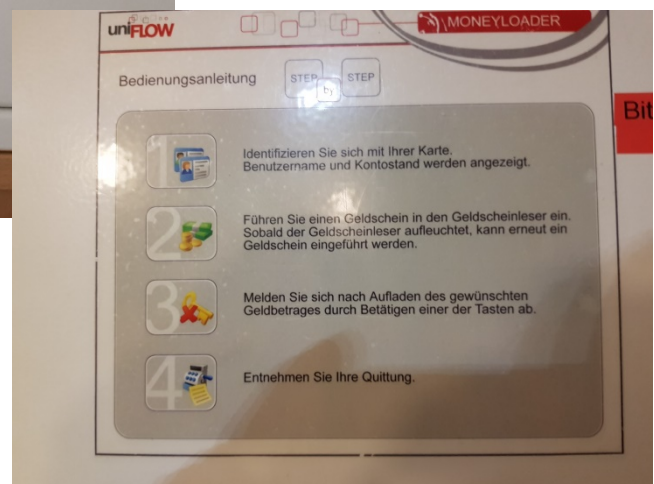
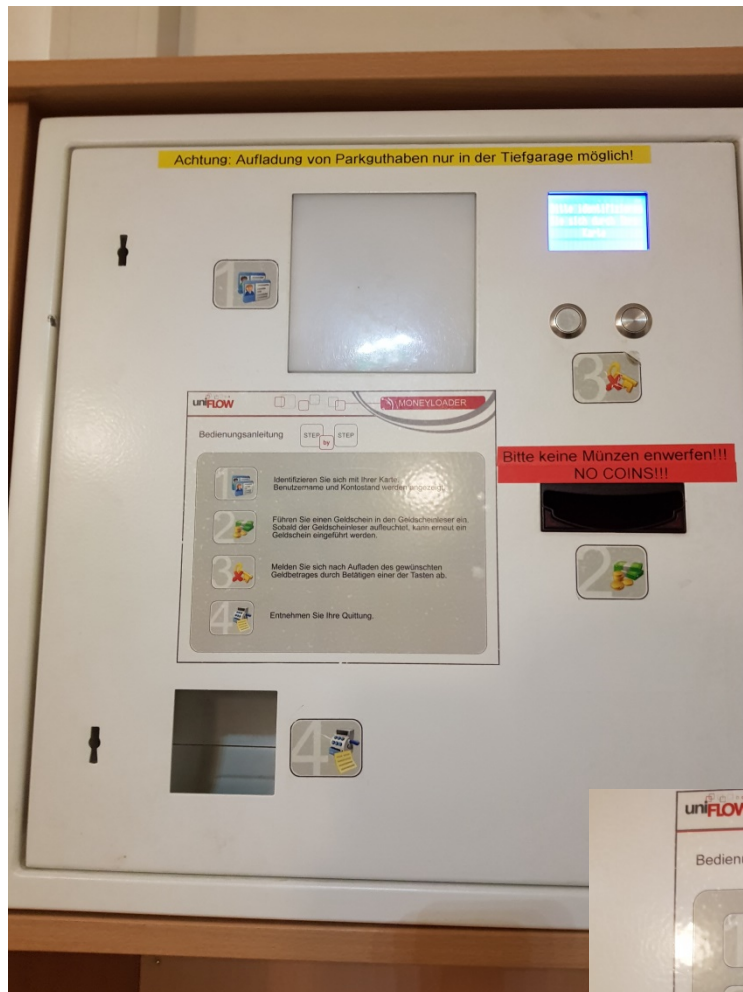
- 5. Nach einigen Sekunden wird nun die Bestätigung angezeigt, dass der Betrag erfolgreich aufgebucht wurde. Hiermit ist der Vorgang abgeschlossen und das Guthaben kann verwendet werden.

**Aufladung über die Moneyloader-Stationen:**

An den Moneyloader-Stationen können Sie mit Bargeld Guthaben auf ihre KUGcard aufbuchen. **Achtung: Es werden nur Banknoten akzeptiert!**

**An folgenden Standorten befinden sich die Moneyloader-Stationen:**

- Brandhofgasse 21, Keller, K.01
- Reiterkaserne (Leonhardstraße 82) Eingangsbereich, Raum 4
- Oberschützen (Hauptplatz 8), 1. Stock im Gang



- Folgen Sie der Anleitung am Gerät, um eine Aufladung der KUGcard mittels Banknoten durchzuführen. **Entnehmen Sie unbedingt die Quittung zur Bestätigung!**